取引ツールの紹介

弊社では、取引ツールとして１．**トレーダーワークステーション（TWS）**[ブラウザー版、ダウンロード版]と 2.**ウェブトレーダー**がございます。1.のトレーダーワークステーション（TWS）を起動するには、パソコンにジャヴァ（Java）がインストールされていることが前提となっています。パソコンのスタートボタン→コントロールパネル→プログラムの追加と削除をクリックして Java がインストールされているかどうかをご確認いただけます。ジャヴァ（Java）のヴァージョンアップ，ジャヴァ（Java）のインストールは、下記リンクより無料で行うことができます。

http://www.java.com/ja/

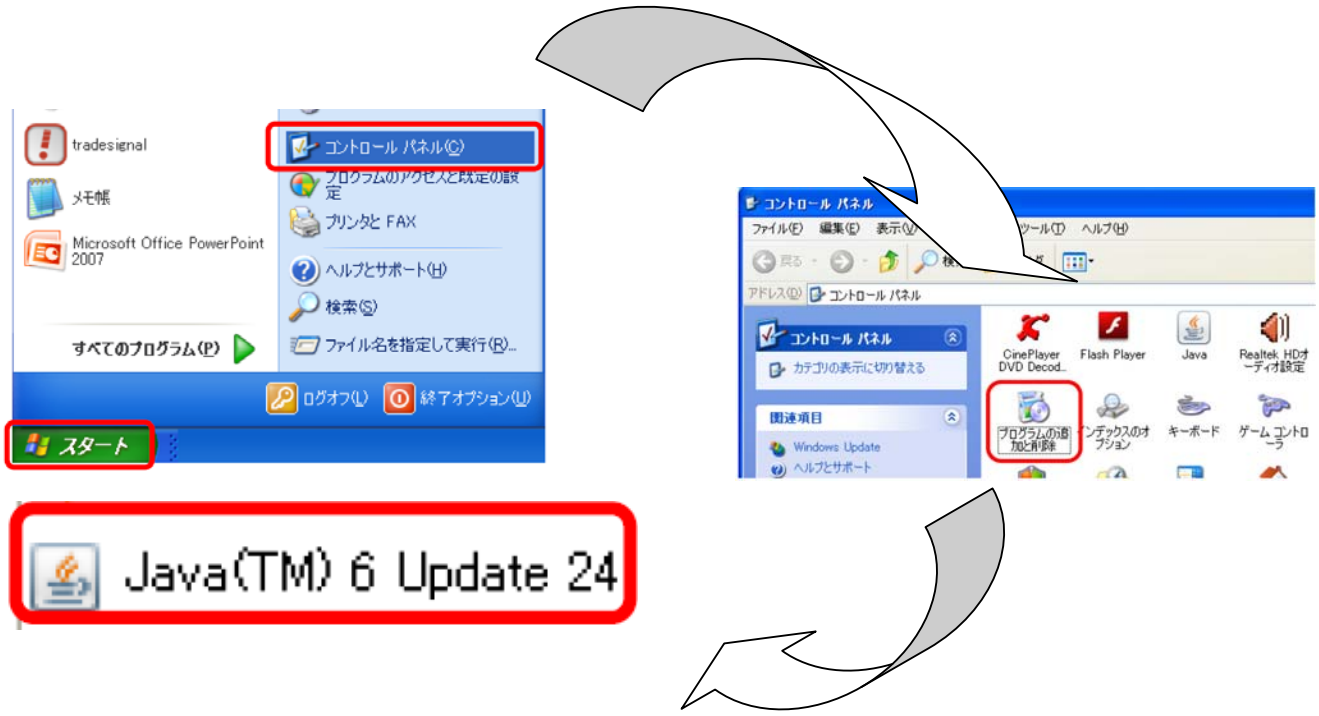

トレーダーワークステーション（TWS）

トレーダーワークステーション（TWS）を起動させるためには、お使いのパソコンのスペックが下記必須条件を満たしていることが前提となっています。ダウンロードがうまくいかない場合には、必要条件を満たしていない可能性がございます。必ず確認してください。

TWS 起動環境	ウィンドウズ PC　必須条件	ウィンドウズ PC 推奨条件	マック PC 必須条件	マック PC　推奨条件
基本ソフト（OS）	Windows XP	Windows 7	Mac OSX 10.5.6 (Leopard)	Mac OSX 10.6.5 (Snow Leopard)
ブラウザー	Internet Explorer 7.0	Internet Explorer 8.0 and higher	Safari 2.0	Safari 3.2.1
	Firefox 3.5	Firefox 3.6.10		
＊ジャヴァ（Java）	Java 5.0 (1.5.0_22)	Java 6.0 (1.6.0_10 and up)	Java 5.0 (1.5.0_26)	Java 6.0 (1.6.0_22)
ディスプレー解像度	1024 x 768	Dual Screen, 1280 x 1024	1024 x 768	1280 x 1024
プロセッサー	1.5GHz Pentium and higher Athlon XP1500+	2.2GHz Intel Core2 Duo AMD Pheonom II X4	Dual 2.5GHz PowerPC G5	2.26GHz Intel Core2 Duo
メモリー	1GB	2GB	1GB	2GB
インターネット接続環境	42K Dial-up or higher	Broadband with Dial-up Backup	42K Dial-up or higher	Broadband with Dial-up Backup

＊ご使用のパソコンに適切なヴァージョンのジャヴァ（Java）がインストールされているかどうか確認してください。

<u>トレーダーワークステーション（TWS）ブラウザー版</u>

トレーダーワークステーションをダウンロードせずに、IE や Firefox 等のブラウザーを通して起動するヴァージョンとなります。ダウンロード版とは違いアップデートをすることなく常に最新ヴァージョンのトレーダーワークステーションをご使用になることができます。
弊社ホームページのログインボタンをクリックしてトレーダーワークステーションを選択して、ログインしてください。

トレーダーワークステーション（TWS）ダウンロード版

トレーダーワークステーションをダウンロードして、使用するヴァージョンです。コネクションの安定性は高いですが、最新版へのアップデートが必要となります。トレーダーワークステーションのヴァージョンを確認する場合は、ログイン後、Help(ヘルプ)→About Trader Workstation をクリックしてご確認頂けます。アップデートに関しましては、次項目、トレーダーワークステーション（TWS）ダウンロードでご確認ください。

トレーダーワークステーションのヴァージョンを確認する場合には、下記リンクをクリックして、Release Note のタブをご確認下さい。

http://www.interactivebrokers.com/en/p.php?f=tws&ib_entity=jp

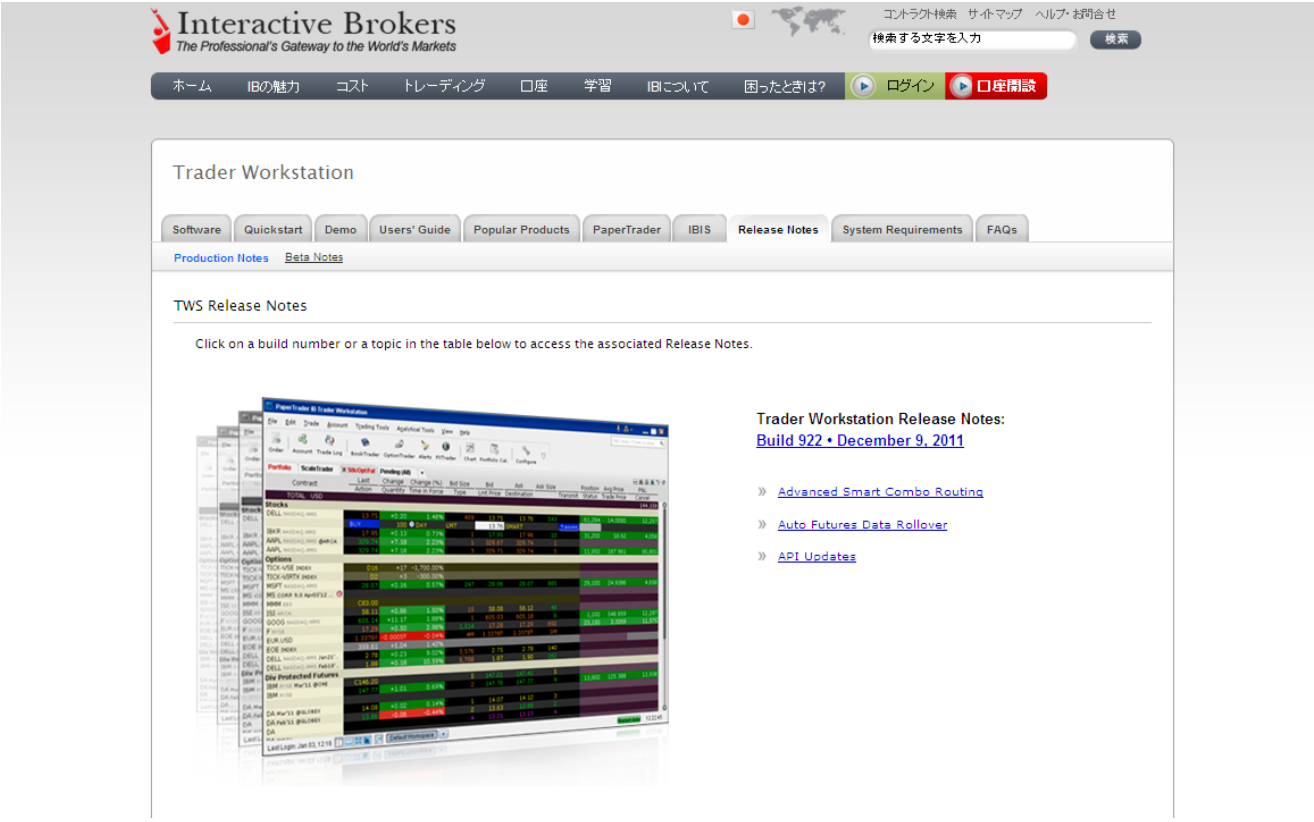

トレーダーワークステーション（TWS）ダウンロード

□　下記リンクをクリックして、ご使用のパソコンの基本ソフト（OS）に合った **Standalone　Downloads** のタブをクリックしてください。

http://www.interactivebrokers.co.jp/en/p.php?f=tws&ib_entity=jp

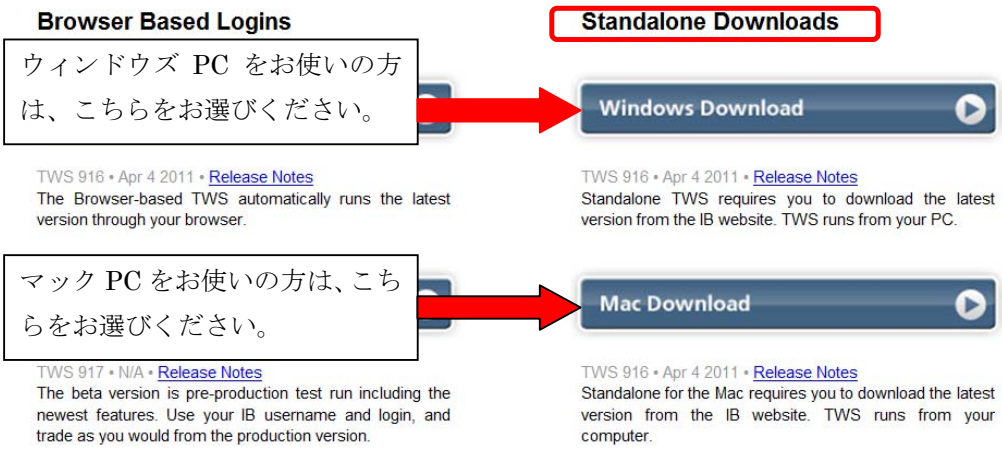

□　次の画面では、３つの選択肢がありますが、初めて TWS をお使いになられる方は、一番上の Install TWS を選択しクリックしてください。尚ここでは、①で Windows Download を選択したと仮定し、説明をさせていただきます。

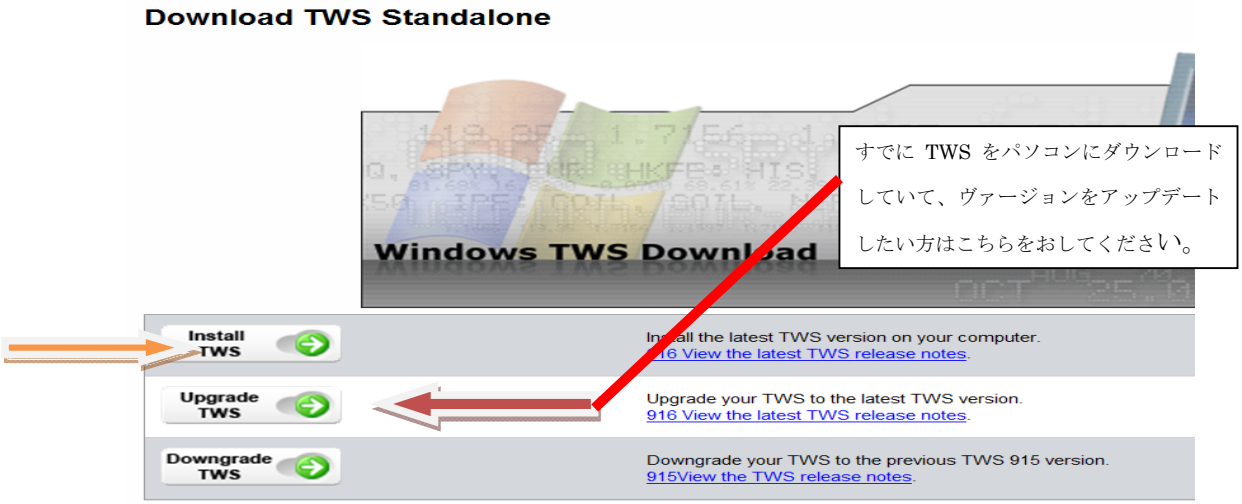

□　次の画面では、here　をクリックし、ダウンロードを開始する。

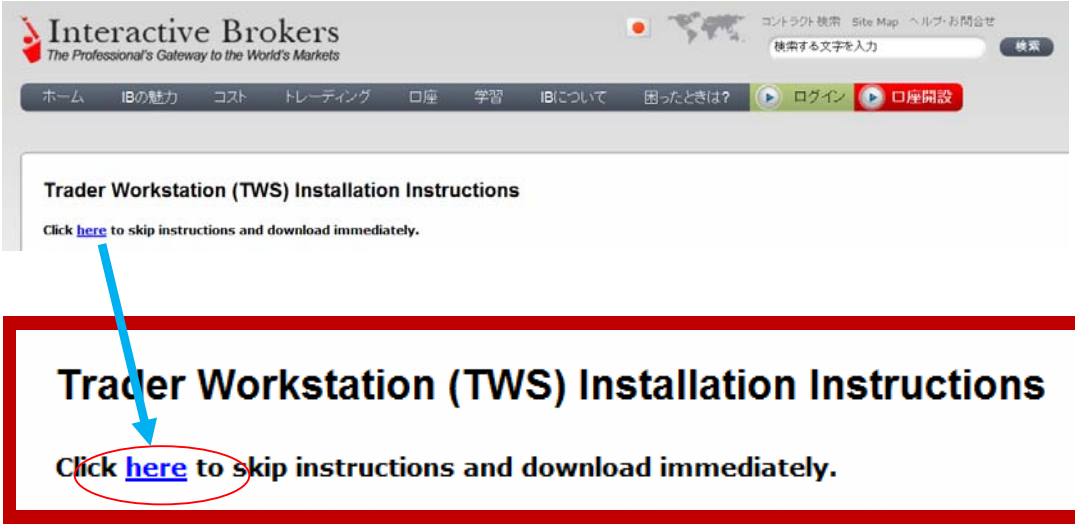

□　ダウンロード開始

“実行”をクリックする。

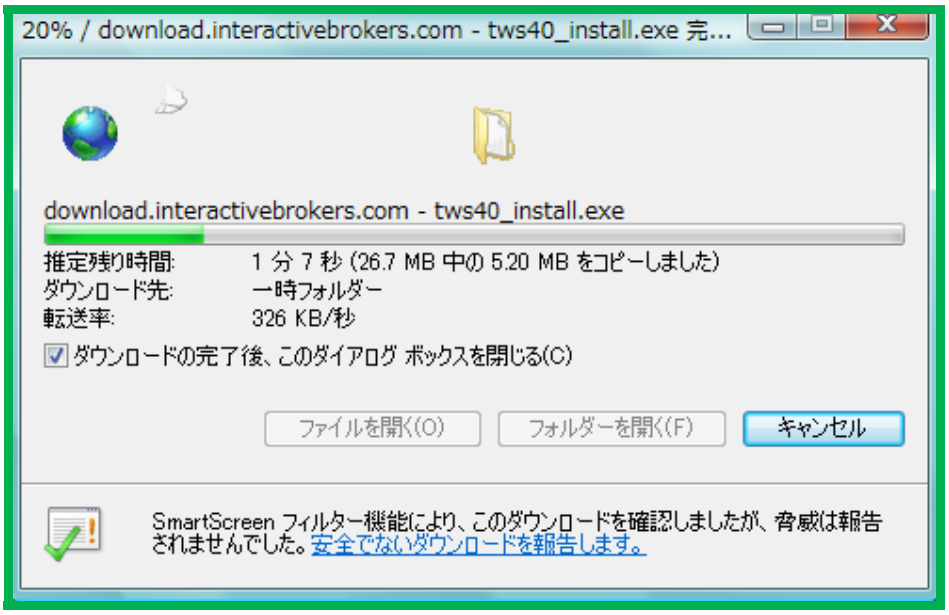

ダウンロードが開始される。

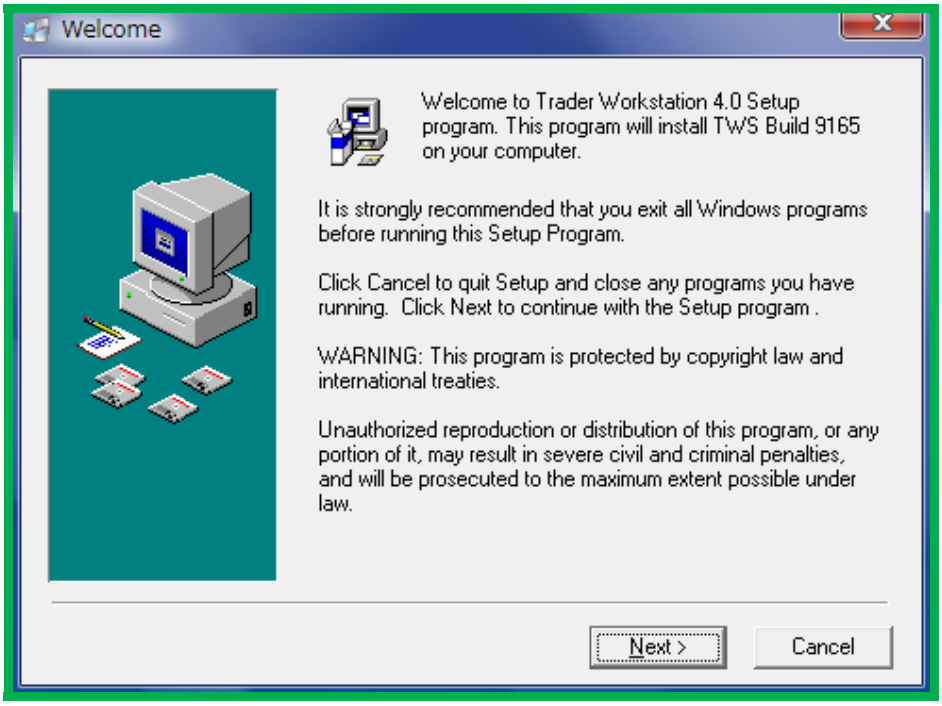

“NEXT”をクリックする。

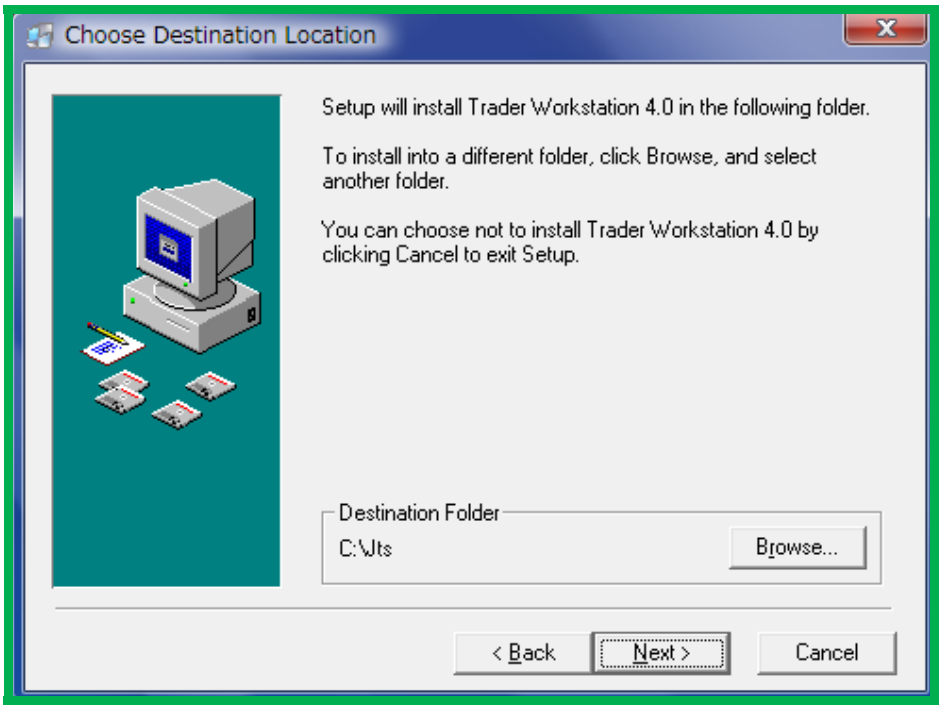

インストール場所を特に指定しない場合は、このまま“Next”をクリックする。

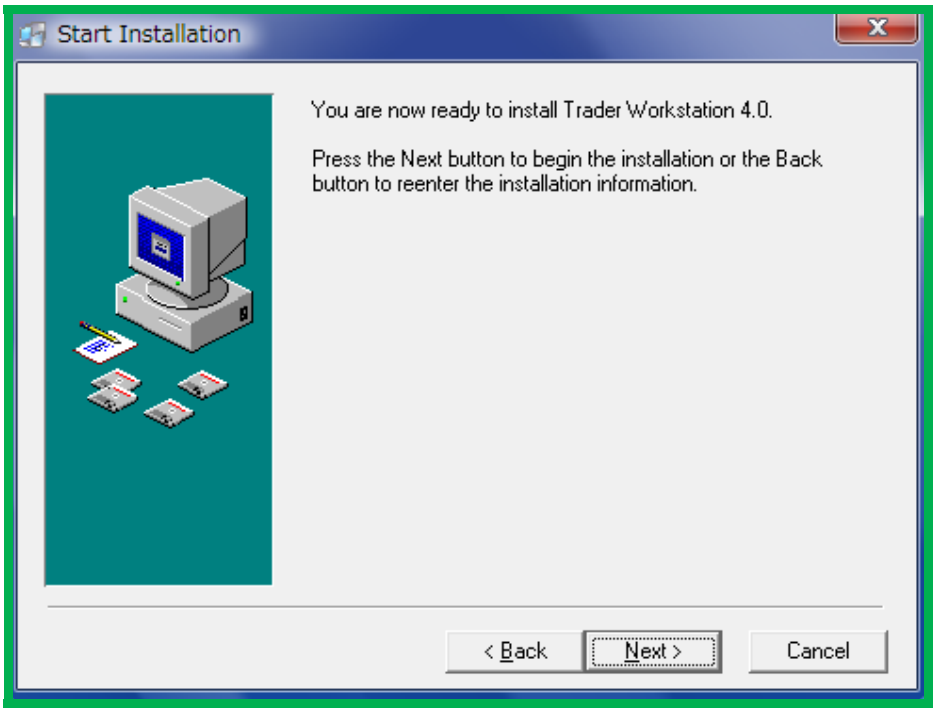

“Next”をクリックして、インストールを開始する。

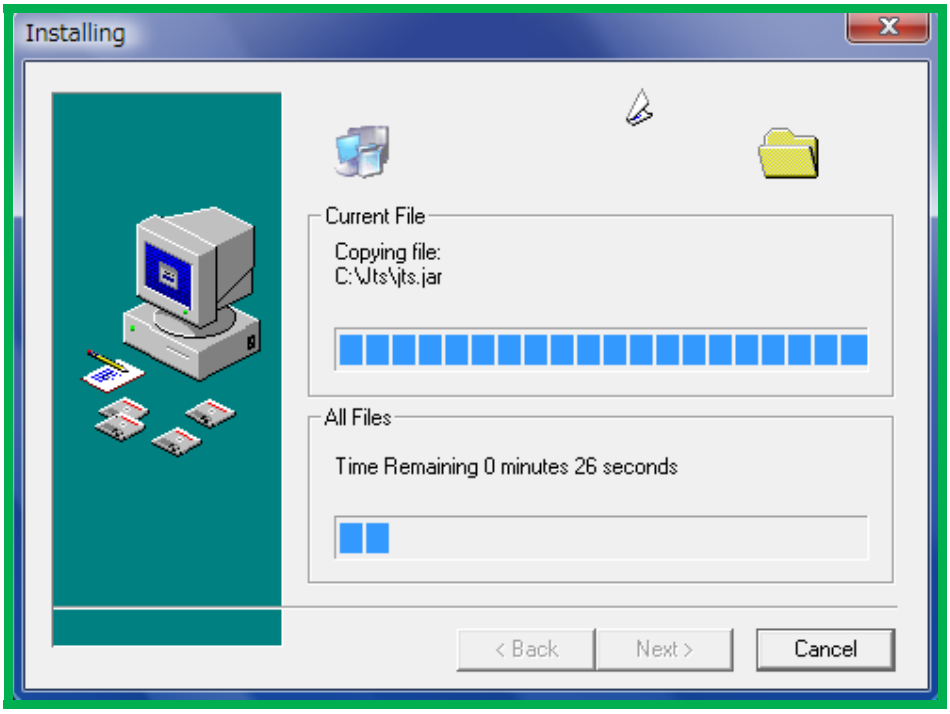

インストール中となる。

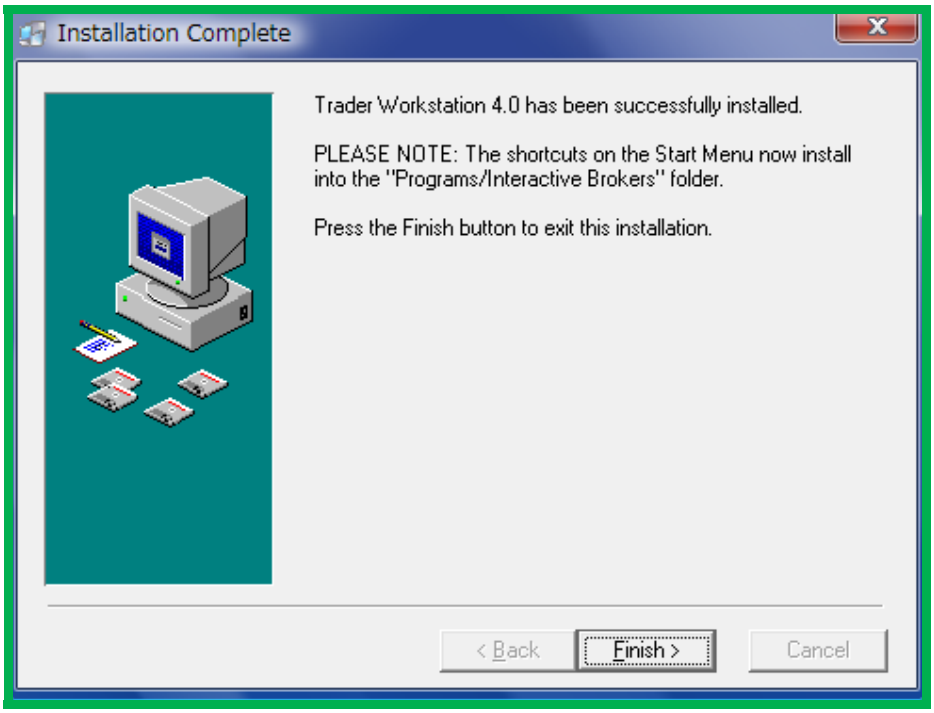

“Finish”をクリックしてインストールを完了させる。

□　デスクトップに TWS のアイコンができる。トレーダーワークステーション（TWS）のインストール完了。

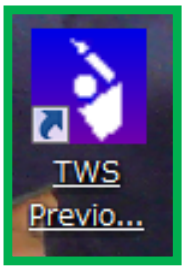

ウェブトレーダー

＊TWS のような複雑な機能はなく、かなり簡略化されている。単純なトレードのみを行うためのツールである。
ホームページ上のログインボタンからログインできます。

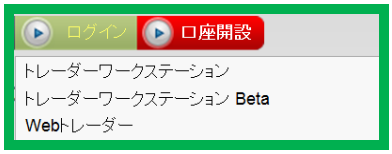

本資料に関するご注意

※ 本資料に記載されている内容の正確性については最善の努力をしておりますが、市場動向等により変動する事があります。最新の情報については、IB の Web でご確認下さい。

※ 本資料に掲載されている情報は、原則として IB グループに帰属し、資料に含まれる情報の無断転用はお断り致します。本資料をご覧になるお客様は、情報の内容が予告なく変更することがあることをご了承のうえご利用いただくものと致します。

※ 本資料は当社がお渡ししたお客様への情報提供のみを目的としています。

※ 本資料に掲載されている情報は、有価証券や金融商品の売買等の勧誘を目的としたものではなく、個々のお客様の特定の投資目的、財務状況、もしくは要望を考慮したものでもありません。

お取引にあたってのご注意

インタラクティブ・ブローカーズ証券株式会社は、関東財務局の登録を受けた第一金融商品取引業者として、国内居住者向けに、以下のサービスを提供いたします。

① 国内居住者向けの、日本国内金融商品取引所上場金融商品の取引にかかる注文の取次ぎと執行

② 国内居住者向けの、外国金融商品市場上場金融商品取引契約に係る国内居住者とインタラクティブ・ブローカーズ LLC の媒介

※ 日本国内金融商品取引所上場金融商品をお取引される場合には、インタラクティブ・ブローカーズ証券株式会社への口座開設が必要です。

※ 外国金融商品市場上場金融商品をお取引される場合には、インタラクティブ・ブローカーズ LLC への口座開設が必要です。

インタラクティブ・ブローカーズ証券株式会社は、インタラクティブ・ブローカーズ LLC への口座開設およびお取引を媒介しております。

インタラクティブ・ブローカーズ LLC は NYSE、FINRA、SIPC の会員であり、SEC (US Securities and Exchange Commission) および CFTC (US Commodity Futures Trading Commission) の管轄下にあります。